



UNIVERSIDAD DE COSTA RICA

**Informe Semestral de la Evaluación
Presupuestaria (Física y Financiera)
del Plan Anual Operativo (PAO),
al 30 de junio de 2024**

OPLAU

Oficina de
**Planificación
Universitaria**

Informe Semestral de la Evaluación Presupuestaria (Física y Financiera) del Plan Anual Operativo (PAO), al 30 de junio de 2024

Gestión para Resultados en el marco de la evaluación semestral

¿QUÉ ES LA GESTIÓN PARA RESULTADOS O GPR? La GpR es una forma de gestión que orienta la planificación, gestión del riesgo, presupuestación, implementación y evaluación, con el objetivo de generar valor público desde la acción institucional efectiva, y de esta manera ofrecer cada vez mejores servicios a la población y mejores condiciones de vida del ciudadano.



Programa: Conjunto de subprogramas y/o actividades y/o proyectos que responden a un objetivo común para la producción de bienes y servicios. Se requiere que se indiquen solo aquellos programas que generan producción final, es decir que salen de la entidad y son entregados a los usuarios del bien o servicio; no los programas que generan producción intermedia que sirve de insumo o apoyo a la producción final.

Producto Final: Describe un bien o servicio final, que está dirigido a un (a) usuario (a) externo (a) (personas e instituciones). Debe estar relacionado con la misión institucional y programática, asimismo, tiene para ello un programa o centro gestor responsable de su generación.

Producto Intermedio: Bienes o servicios de apoyo que son requeridos para generar la producción final, es decir, serán transformados para elaborar productos finales. Está compuesto por los mismos requerimientos técnicos que el producto final, la diferencia radica en que es un insumo para otro proceso.

Indicador: Es una medida que brinda información cuantitativa o cualitativa del grado de cumplimiento de los objetivos, que se utiliza para demostrar el cambio dado con respecto a una situación de partida.

Unidad de Medida del Producto: Concepto que permite medir o cuantificar la producción de los bienes y servicios generados y provistos en un período de tiempo dado.



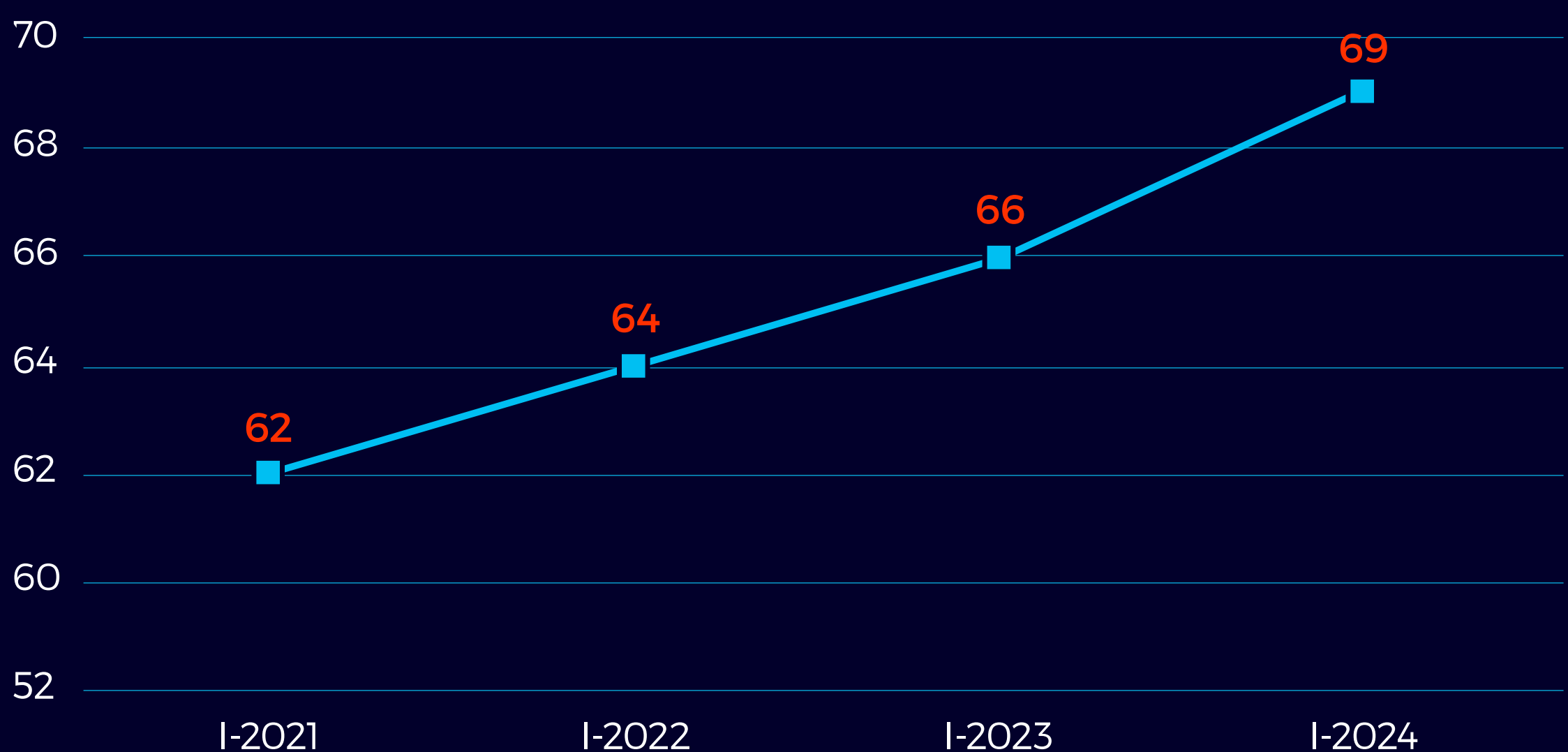
1. Programa de Docencia

Resultados de las Unidades de Medida e Indicadores del Programa de Docencia: Los procesos de autoevaluación y acreditación de las unidades académicas que imparten docencia se ejecutan como una forma de promover la excelencia académica en la institución, así como el mejoramiento continuo de las unidades que se refleja en una mejor formación académica y humanística de los estudiantes para que aporten sus conocimientos en beneficio de la sociedad.

Principales productos evaluados en el programa de Docencia I Semestre 2024

Productos	% Promedio de Cumplimiento
Proyectos y actividades hacia la sociedad	152,88
Complemento para la formación del estudiantado	120,59
Servicio de asesoría académica	96,54
Formación profesional a nivel de pregrado y grado	95,69
Servicio de innovación y desarrollo de la docencia	90,00
Formación profesional a nivel de posgrado	80,43
Promedio	100,53

UCR: Número de carreras con reconocimiento vigente en los primeros semestres de los años 2021 a 2024



Nota: Datos del Centro de Evaluación Académica, 2024.

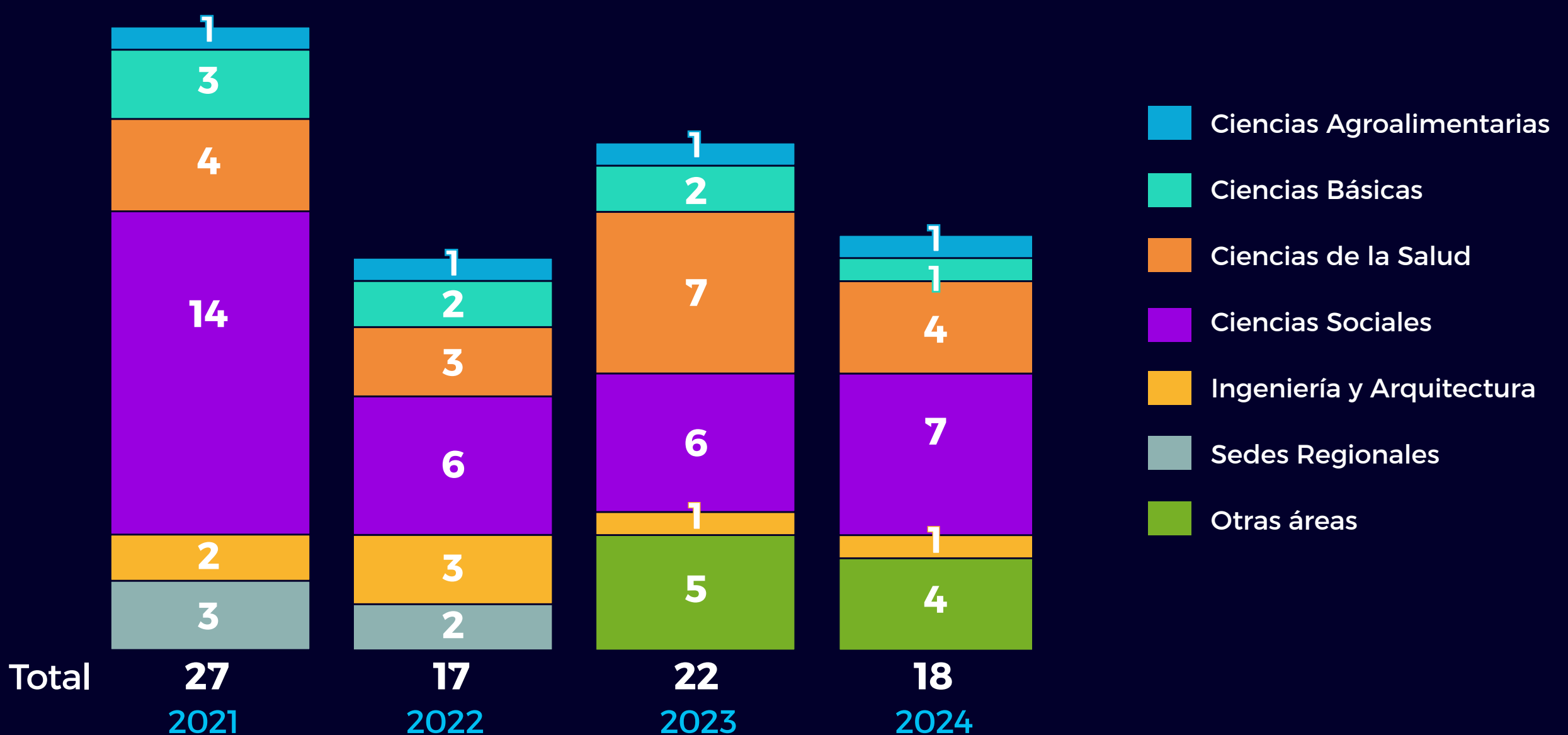


UCR: Número de carreras con reconocimiento por sede universitaria según tipo de reconocimiento. Al 30 de junio de 2024



Nota: Datos del Centro de Evaluación Académica, 2024.

UCR: Número de proyectos de docencia desarrollados en los primeros semestres de los años 2021 a 2024



Nota: Datos 2024 de la Vicerrectoría de Docencia e Informes de Evaluación Semestral PAO 2021, 2022 y 2023.

- ✓ **Aumento sostenido** en el reconocimiento de las carreras.
- ✓ **Reconocimiento regionalizado:** 62% en Sede Rodrigo Facio, 38% en Sedes Regionales.
- ✓ **Carreras STEAM:** la UCR aporta el 42% de los estudiantes del SESUE, con una distribución de 58% hombres y 42% mujeres superando la ratio OCDE de 10:3.
- ✓ **Valor público:** se exploran diferentes enfoques de enseñanza y aprendizaje y los nuevos papeles docentes, más acordes con las nuevas circunstancias culturales, y con las características del estudiantado universitario actual.



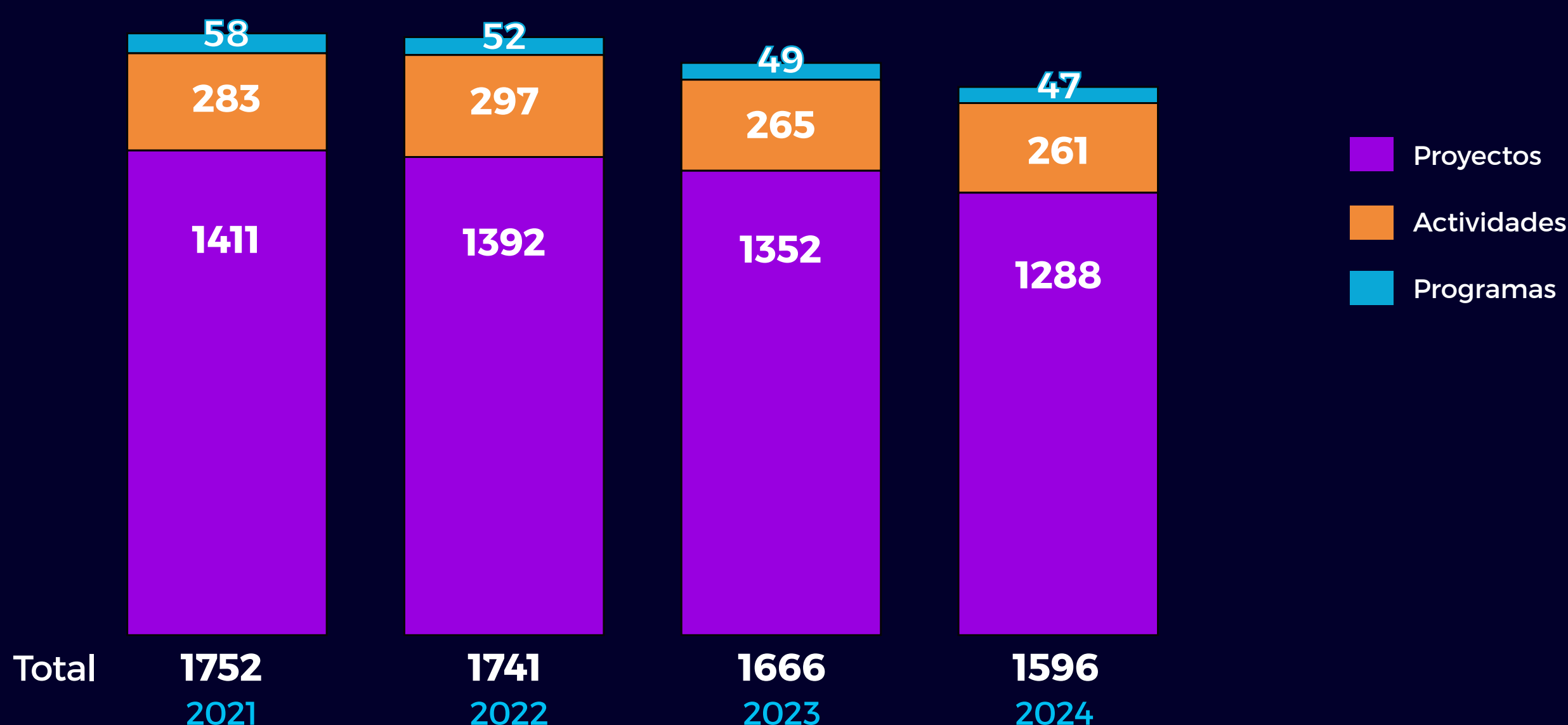
2. Programa de Investigación

Resultados de las Unidades de Medida e Indicadores del Programa de Investigación: El desarrollo de programas, proyectos y actividades de investigación contribuye a generar conocimiento que se pone al servicio de la sociedad. Por medio de la implementación de soluciones específicas, la publicación de resultados y los convenios con organizaciones públicas y privadas, la Institución contribuye al desarrollo del país.

Principales productos evaluados en el programa de Investigación I Semestre 2024

Productos	% Promedio de Cumplimiento
Proyectos y actividades hacia la sociedad	123,32
Innovación y transferencia (pi)	102,98
Generación de conocimiento	102,32
Complemento para el desarrollo de la investigación	100,00
Formación profesional a nivel de posgrado	100,00
Transferencia de conocimiento	95,70
Conservación patrimonio natural y cultural asignado a la universidad	71,25
Servicio de bibliotecas	60,83
Servicio de artes gráficas	56,50
Promedio	90,86

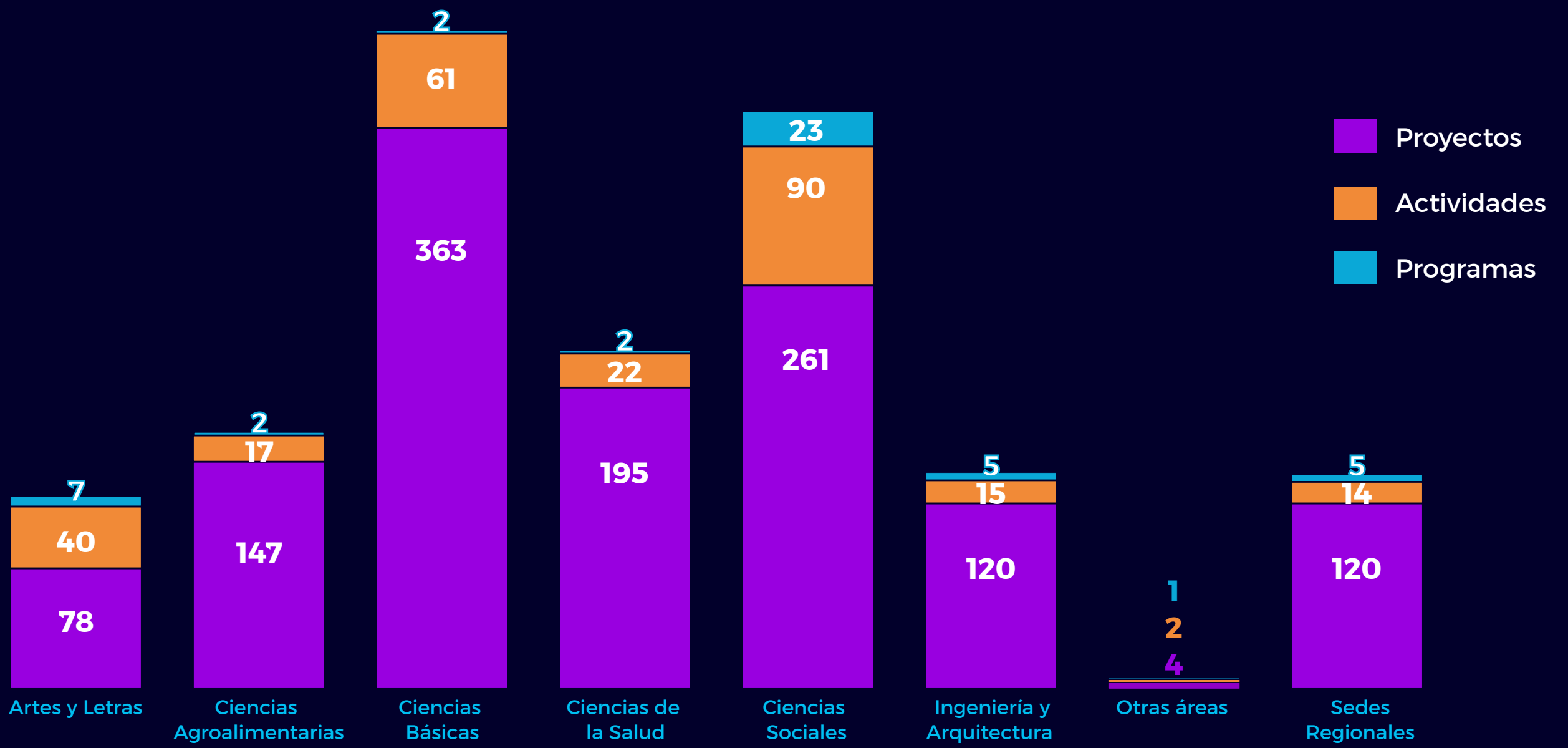
UCR: Número de proyectos, actividades y programas de investigación, vigentes en el I Semestre de los años 2021 a 2024



Nota: Datos de la Vicerrectoría de Investigación, 2024, e Informes de Evaluación Semestral PAO 2021, 2022 y 2023.

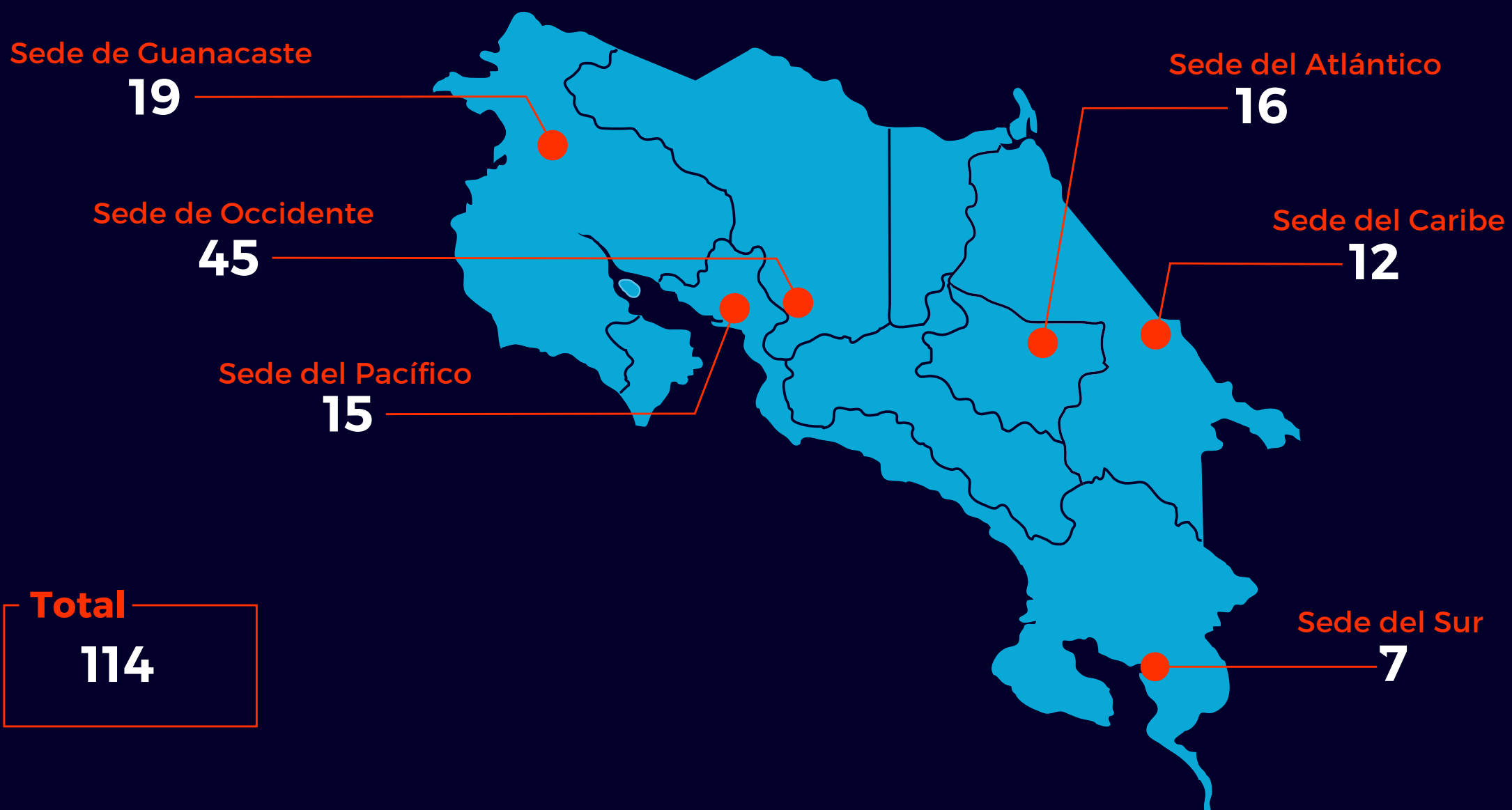


UCR. Número de mecanismos de generación de conocimiento por tipo y área del conocimiento, vigentes en el I Semestre del 2024



Nota: Datos de la Vicerrectoría de Investigación, 2024.

Sedes Regionales. Número de proyectos, actividades y programas de investigación por sede regional, al 30 de junio de 2024



Fuentes: Datos de la Vicerrectoría de Investigación, 2024.



3. Programa de Acción Social

Resultados de las Unidades de Medida e Indicadores del Programa de Acción Social: La Institución por medio de los proyectos de proyectos de Trabajo Comunal Universitario, Extensión Docente y Extensión Cultural se acerca a diferentes comunidades y apoya “con capacitación e intercambio de conocimientos los procesos creativos, productivos y de vinculación con la sociedad que le da sustento”.

Principales productos evaluados en el programa de Acción Social I Semestre 2024

Productos	% Promedio de Cumplimiento
Complemento para apoyar el desarrollo de la acción social	100,00
Transferencia del conocimiento	94,55
Proyectos y actividades hacia la sociedad	74,58
Comunicación del quehacer institucional	57,67
Promoción de la cultura	33,33
Promedio	66,64

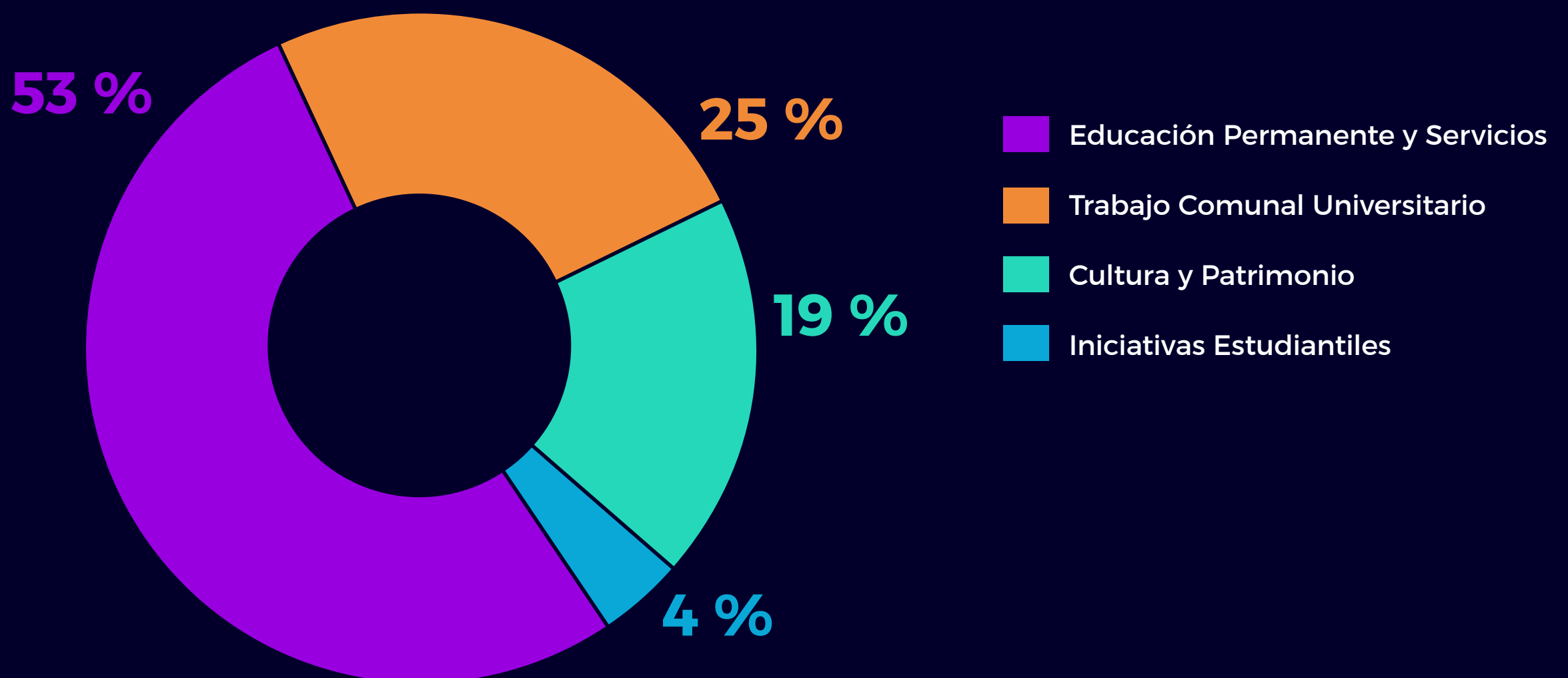
UCR. Número de proyectos y actividades de acción social, vigentes al 30 de julio de los años 2020-2024



Fuentes: Vicerrectoría de Acción Social, 2024 e Informes de Evaluación Semestral PAO 2020, 2021, 2022 y 2023.

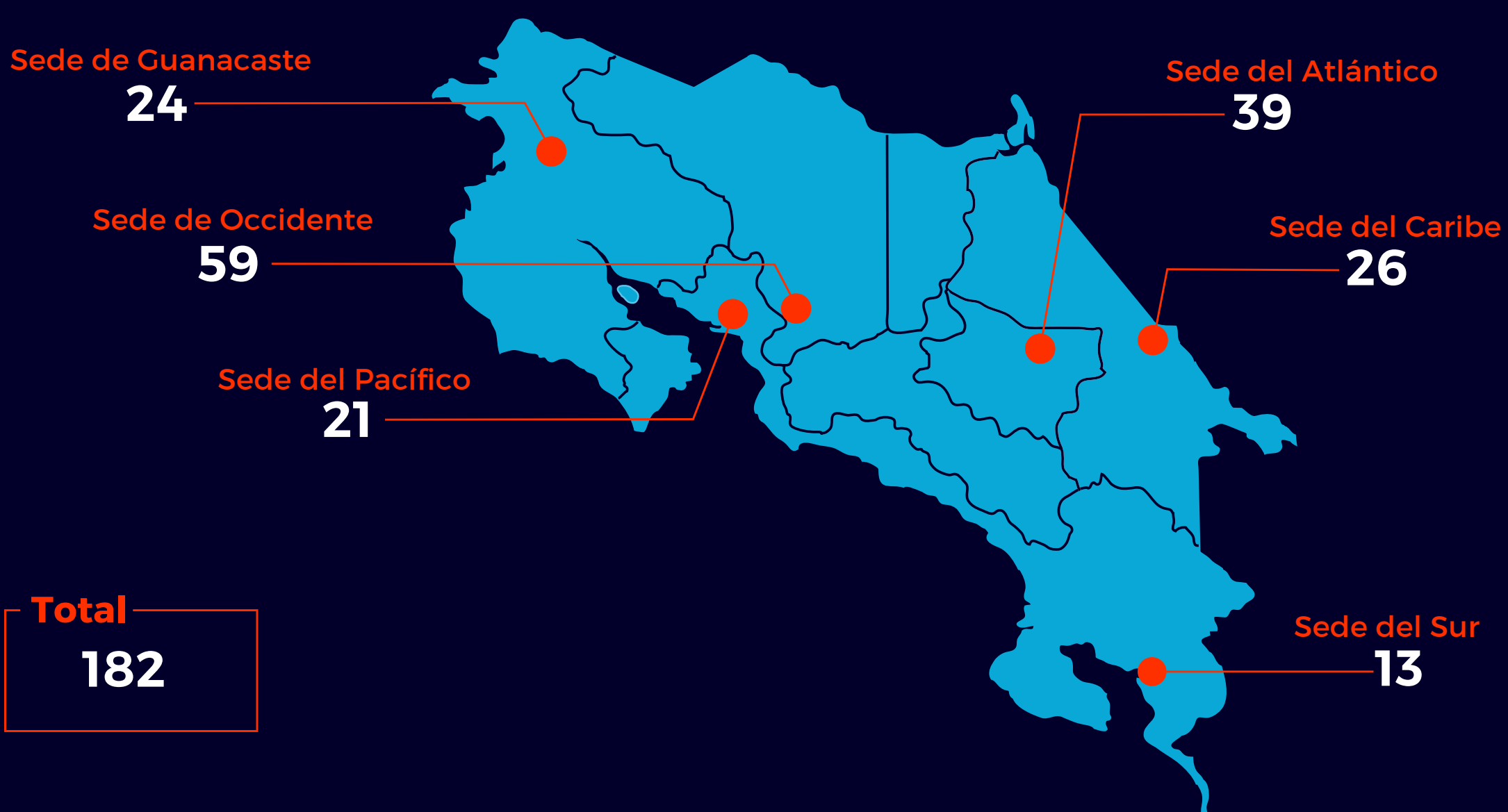


UCR. Número de proyectos y actividades de acción social, vigentes al 30 de julio de los años 2020-2024



Fuentes: Vicerrectoría de Acción Social, 2024 e Informes de Evaluación Semestral PAO 2020, 2021, 2022 y 2023.

Sedes Regionales. Número de proyectos y actividades de acción social, por sede regional, al 30 de junio de 2024



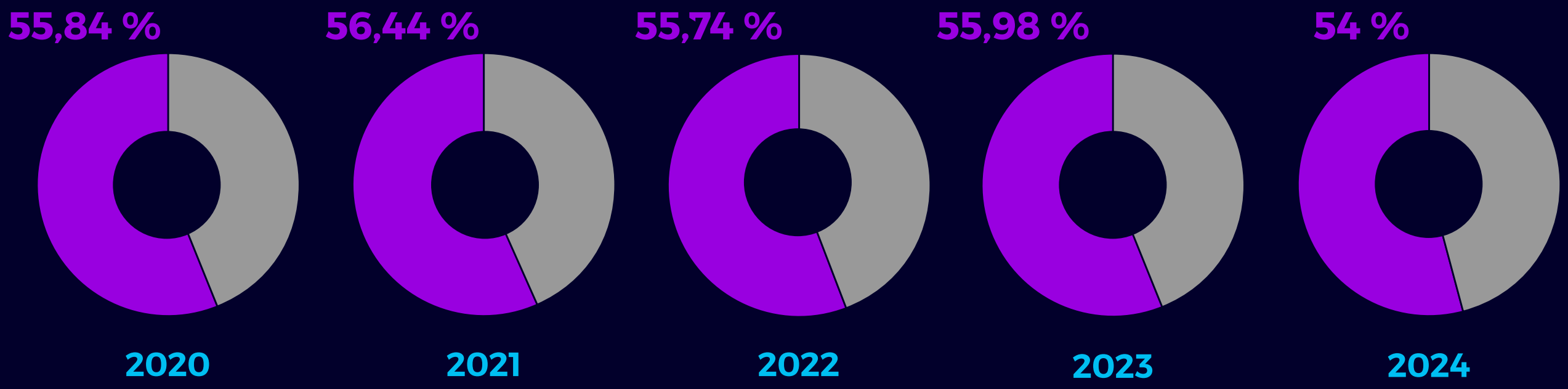
Fuentes: Vicerrectoría de Acción Social, 2024.

4. Programa de Vida Estudiantil

Resultados de las Unidades de Medida e Indicadores del Programa de Vida Estudiantil: Las becas socioeconómicas y sus beneficios brindan acceso a la educación superior a una parte de la sociedad menos beneficiada económicamente, dándoles la oportunidad de optar por un grado académico, el cual les va a permitir mejorar su condición de vida y contribuir al desarrollo del país.

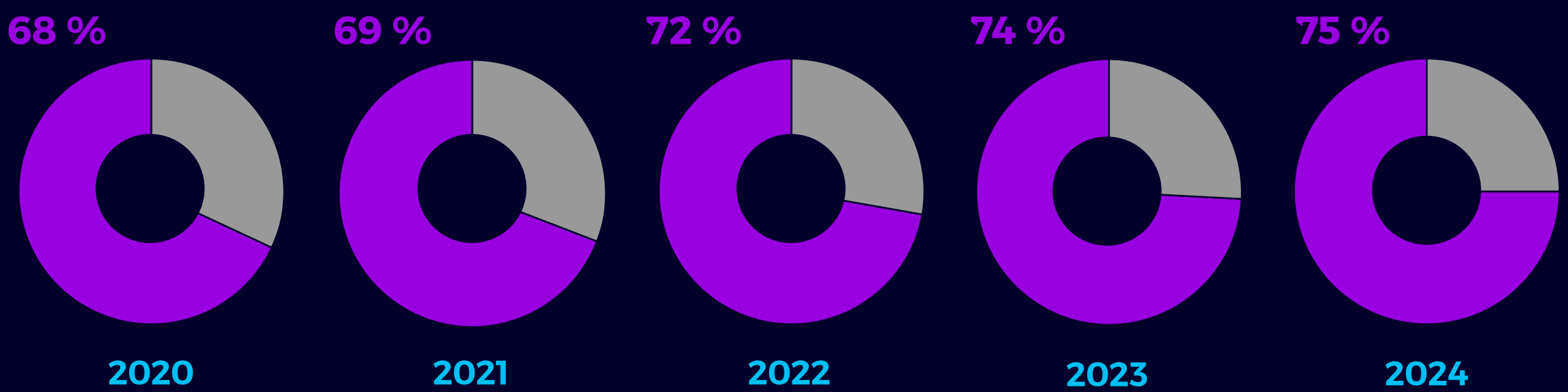


UCR: Porcentaje de estudiantes con beca socioeconómica en relación con los estudiantes matriculados en pregrado y grado, vigentes al 30 de julio de los años 2020-2024

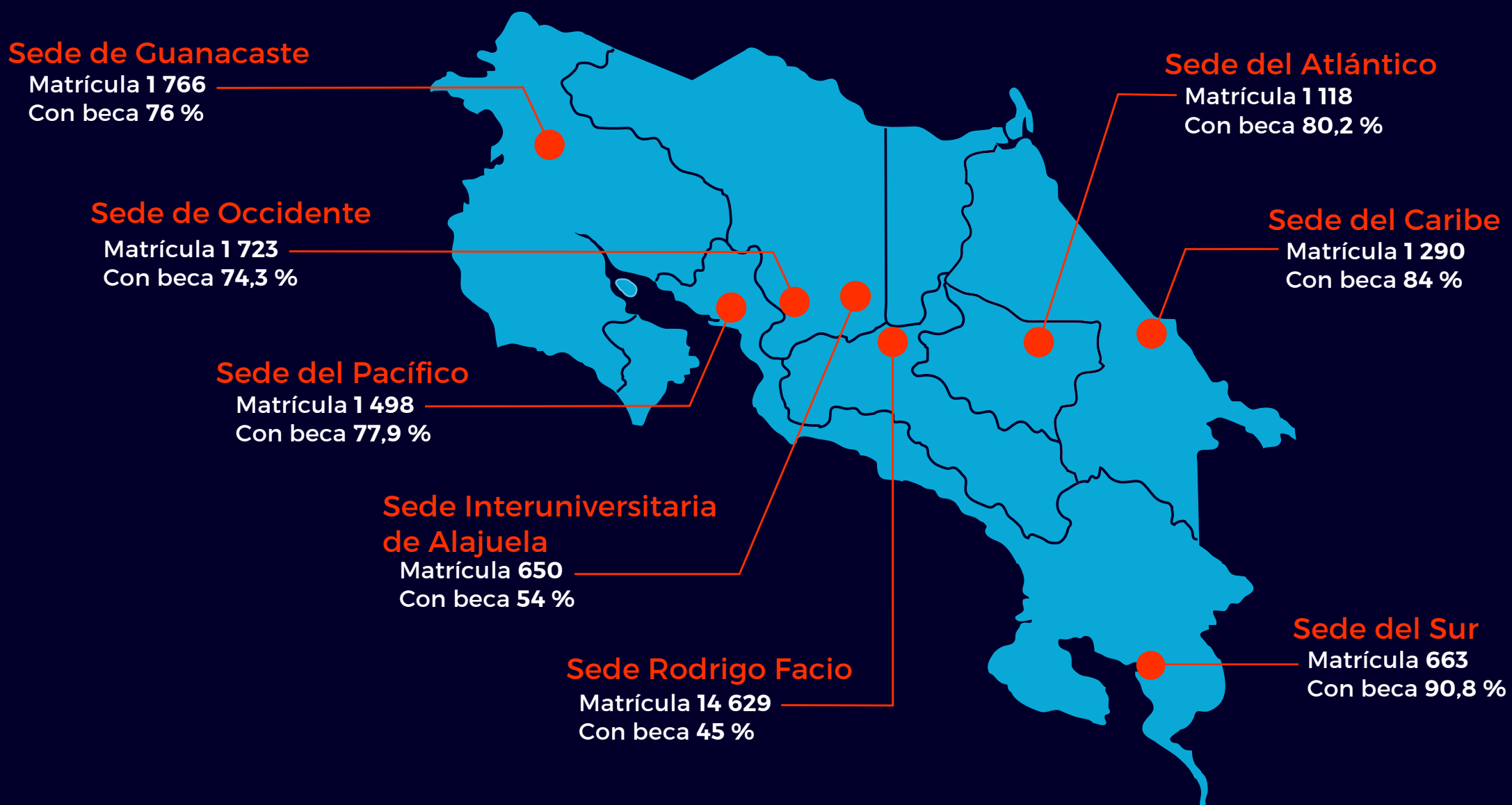


Nota: Datos de estudiantes becados se obtienen de los Informes de Evaluación semestral de los PAO 2021 a 2023 y Oficina de Becas y Asistencia Socioeconómica para el 2024. Los datos de estudiantes matriculados del Sistema De Información Institucional (SIUCR).

UCR: Porcentaje de estudiantes provenientes de colegio público en relación con los estudiantes de primer ingreso admitidos de los años 2021 a 2024



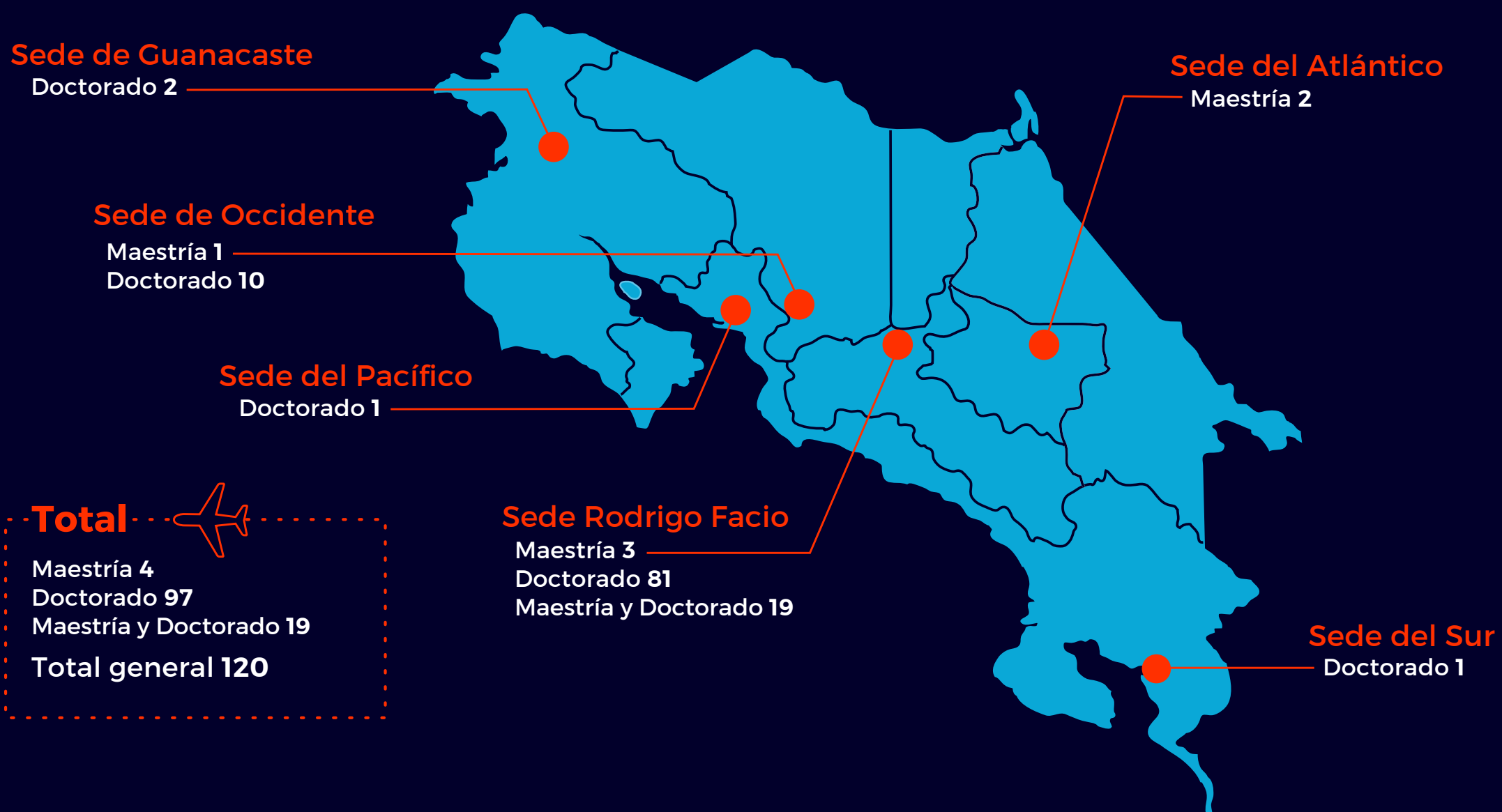
UCR: Matrícula y porcentaje de estudiantes con beca vigente socioeconómica según sede y ciclo lectivo, I Ciclo, 2024



5. Programa de Dirección Superior

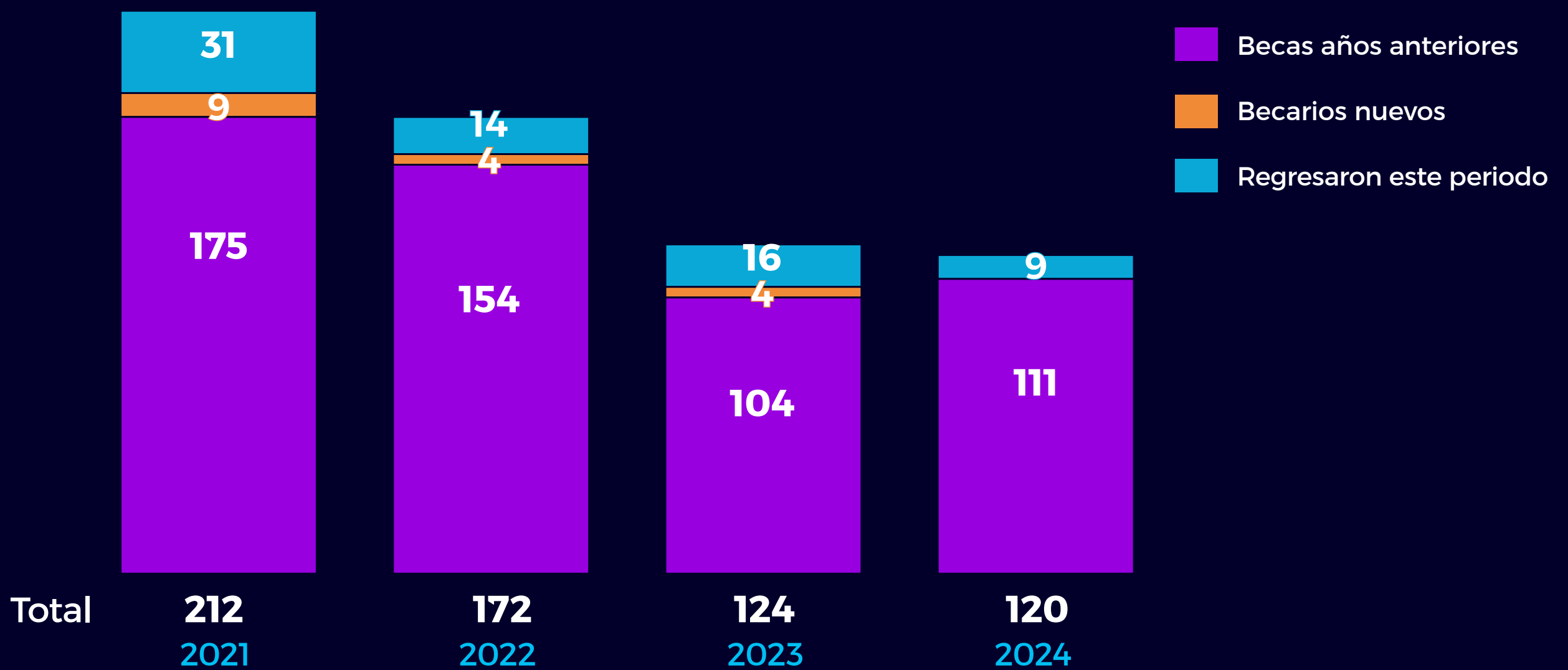
Resultados de las Unidades de Medida e Indicadores del Programa de Dirección Superior: La institución impulsa procesos de capacitación a diferentes miembros de la comunidad universitaria, como parte de las acciones desarrolladas en concordancia con la política institucional 2.4.2 definida para el quinquenio 2021-2025, la cual indica que se “fortalecerá la movilidad internacional del talento humano docente, administrativo y de la población estudiantil, garantizando un mayor equilibrio y equidad entre las distintas áreas académicas y sedes universitarias.”

UCR: Número de becarios que realizan estudios de posgrado en el exterior según sede universitaria, al 30 de junio de 2024



Datos de la Oficina de Asuntos Internacionales.

UCR. Número de becarios que realizan estudios de posgrado en el exterior, vigentes en el I Semestre de los años 2021 a 2024



Nota: Datos de la Vicerrectoría de Investigación, 2024, e Informes de Evaluación Semestral PAO 2021, 2022 y 2023.